

Olá Alunos!!!

Gostaria de iniciar me desculpando por toda dificuldade encontrada durante esses dias, mas como é novo para vocês, para mim é mais ainda. São muitas turmas para olhar e muitas dúvidas para tirar, mas tenho certeza que com a ajuda e paciência de vocês vamos juntos conseguir.

Vivemos num tempo difícil, mas tenho certeza que dias melhores virão e que Deus está conosco. Tenham juízo durante esse tempo, se ajudem cada um de sua casa e aproveitem esse momento de recolhimento para estudar, se aproximar daqueles que amam e para refletir no quanto temos motivo para agradecer.

Coloquei abaixo um passo a passo para vocês, está bem explicado, mas lembre-se, essa semana é tudo novidade por isso muita coisa pode ainda dar errado. Não se desesperem! Você vai receber o convite via e-mail se não conseguir entrar com o código ou se ainda assim não conseguir basta falar comigo.

Já disponibilizei meu número do celular porque estou participando do grupo da sala, entendo que pelo menos nessa semana é preferível que eu fique até acertamos tudo, depois para que vocês tenham mais liberdade se quiserem podem me tirar. Mas sintam-se livres para conversarmos e não se sintam constrangidos, acredito que já temos uma boa relação de amizade e bem verdadeira.

Após entrar na sala, basta acompanhar pelo mural as conversas dos colegas e do próprio professor, bem como os trabalhos que são postados. O horário de aula nessa semana ainda vai estar um pouco desorganizado por conta da realidade do próprio google que nos limita na inclusão de alunos por dia, afinal são todas as turmas utilizando a mesma ferramenta. Mas, a partir da semana que vem vamos nos organizar e seguir o horário normal de aula, deixo claro que não é obrigatório que você esteja na frente do computador o tempo todo, até porque o trabalho enviado ficará lá salvo na página, mas somente no horário de aula de cada disciplina é que será possível encontrar o professor para tirar dúvidas. Recomendamos ao professor que trabalhe no seu horário de aula no regime de home office e que também tenha seu momento de descanso.

Enfim, desejo a vocês muita calma e bons estudos. Lembrem-se, estamos em teste, por isso não fiquem apavorados. No Youtube tem alguns vídeos explicativos sobre o google classroom. Vocês vão se surpreender com tantas ferramentas. O objetivo da escola é facilitar aprendizagem de vocês e evitar maiores perdas pedagógicas.

Logo estaremos juntos! Saudades!

Tatiana

Participar de uma turma como aluno:

Para usar o Google Sala de aula, você precisa fazer login no seu computador ou dispositivo móvel e participar das turmas. Depois disso, você receberá trabalhos do seu professor e poderá se comunicar com os colegas de turma. Ao começar a participar de uma turma em um dispositivo, você se inscreve nessa turma em todos os dispositivos.

Como participar de uma turma:

Há duas formas de participar de uma turma:

- Participar de uma turma com um código: se seu professor fornecer o código da turma, use esse código para se adicionar à turma. O professor pode informar o código para você na sala de aula ou enviá-lo por e-mail. (Ver TABELA ABAIXO).
- Aceitar um convite do seu professor: se o professor enviar um convite, você verá a opção Participar no card da turma na sua página inicial do Google Sala de aula. (No nosso caso o convite será no nome da Shirleya ou Tatiana).

Você esqueceu ou perdeu o código da turma? O código não funciona?

Se você excluiu, perdeu ou esqueceu o código da turma antes de participar de uma turma, peça para seu professor reenviar o código ou definir um código novo. Se o código não estiver funcionando, peça ajuda ao seu professor.

Observação: o código é usado apenas uma vez para participar da turma. Você será inscrito na turma e não precisará usar o código novamente.

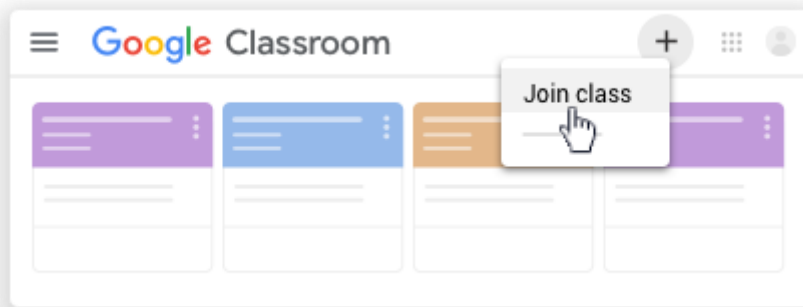
Participar de uma turma

Computador Android iPhone e iPad

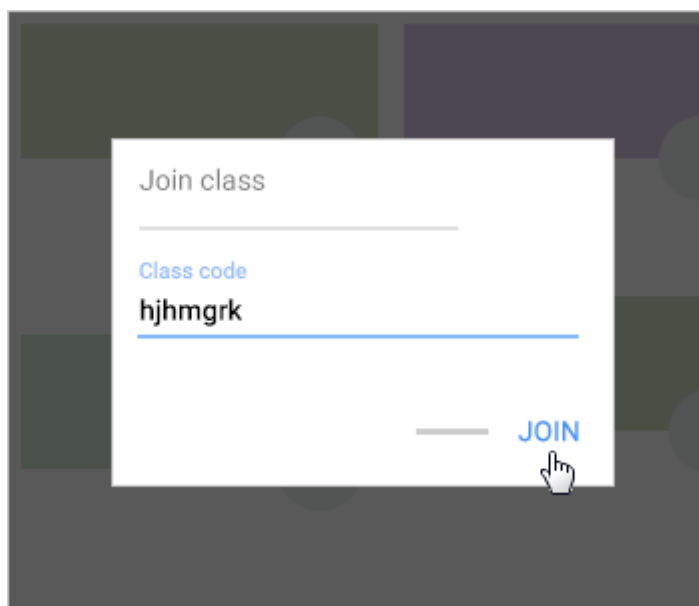
Você precisa fazer login no Google Sala de Aula para poder participar de uma turma. Você não tem certeza se fez login? Através do seu GMAIL

Participar de uma turma com o código da turma

1. Acesse classroom.google.com.
2. Na parte superior, clique em Adicionar + > Participar da turma.

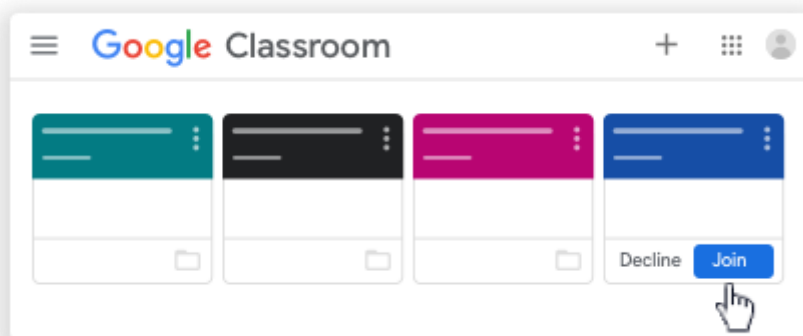


3. Digite o código da turma que o professor informou e clique em Participar. O código da turma apresenta seis ou sete letras ou números. Por exemplo, hjhmgrk ou g5gdp1.



Aceitar um convite do seu professor

1. Acesse classroom.google.com.
2. No card da turma, clique em Participar.



Observação: somente seu professor pode alterar a imagem da turma. No entanto, você pode alterar a foto do seu perfil do Google Sala de aula. Para mais detalhes, consulte.

Até breve,

9º ano TARDE

9º Ano Tarde Ciências – Kelly – qwfpxbq
9º Ano Tarde Informática – Allan - e4a4yoo
9º Ano Tarde Português Lucimaira 3qp6uso
9º Ano Tarde Matemática – Ludimila - nmj76xv
9º Ano Tarde Artes – Taís - riv6tm3
9º Ano Tarde Espanhol – Bruna – plbwkus
9º Ano Tarde Literatura – Valéria - m4eogm2
9º Ano Tarde Geometria – Natália - sv6zqpo
9º Ano Tarde Filosofia – Thiago - s32ahyt
9º Ano Manhã Geografia - Maria Eduarda - 3bmpovc
9º Ano Tarde História – Filipe – ekvbasf
9º Ano Tarde Ensino Religioso –Berenice- w637koy
9º Ano Tarde Educação Física – Paulo - xgl5fjv
9º Ano Tarde Inglês – Cristiane - pax2akf